




◆読取りブザー音を無効にする設定◆

Touch7R/Stream7R-USBによる設定




メニューバーコード	機能説明	メニューバーコード
ZZ	設定開始	
W0	読取りブザー音を無効にする	
ZZ	設定終了	

■設定バーコード内容

- ①読取りブザー音を無効にする。

◆読取りブザー音を有効に戻す設定◆

Touch7R/Stream7R-USBによる設定

メニューバーコード	機能説明	メニューバーコード
ZZ	設定開始	
W8	読取りブザー音を有効にする	
ZZ	設定終了	

■設定バーコード内容

- ①読取りブザー音を有効に戻す。